

0.2.5. IZVEDBENI OBLICI

Izvedbeni oblici motora i njihovo označavanje definirani su propisima IEC 60034-7 i DIN 49250. U Tablici 0.8. prikazani su izvedbeni oblici s usporednim oznakama prema DIN i prema IEC.

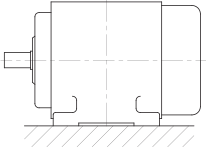
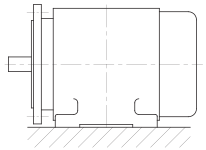
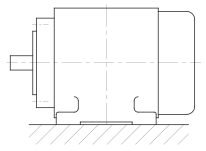
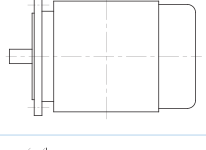
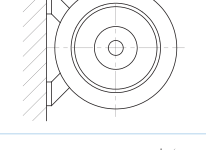
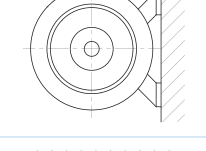
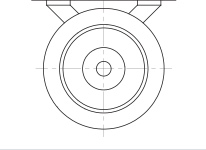
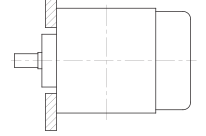
0.2.5. MOUNTING ARRANGEMENTS

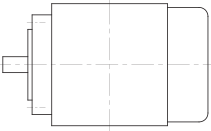
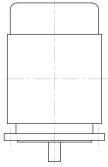
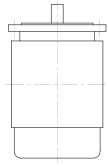
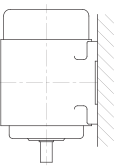
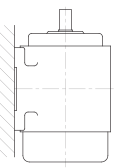
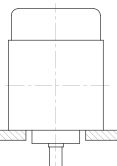
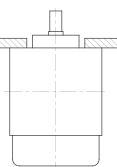
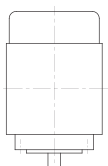
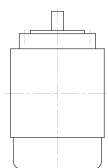
Mounting arrangements and their marking are defined by directives IEC 60034-7 and DIN 49250. Mounting arrangements with markings according to DIN and IEC are given in the Table 0.8.

0.2.5. BAUFORMEN

Die Bauformen der Motoren und deren Bezeichnungen sind mit Vorschriften IEC 60034-7 und DIN 49250 definiert. In der Tabelle 0.8. sind die Bauformen mit vergleichenden Bezeichnungen nach DIN und IEC dargestellt.

Tablica 0.8. / Table 0.8. / Tabelle 0.8.

Izvedbeni oblici <i>Mounting arrangements</i> <i>Bauformen</i>		Objašnjenje	Explanation	Erklärung
oznaka <i>mark</i> <i>Bezeichnung</i>	skica <i>sketch</i> <i>Skizze</i>			
IM B3 IM 1001				
IM B35 IM 2001		pričvrсна prirubnica oblika A prema DIN 42948 na pogonskoj strani u blizini ležaja	<i>Fixing flange of form A in accordance with DIN 42948 on driving end near bearing</i>	<i>Befestigungsflansch der A Form nach DIN 42948 an der Betriebsseite in Lagernähe</i>
IM B34 IM 2101		pričvrсна prirubnica oblika C prema DIN 42948 na pogonskoj strani u blizini ležaja	<i>Fixing flange of form C in accordance with DIN 42948 on driving end near bearing</i>	<i>Befestigungsflansch der C Form nach DIN 42948 an der Betriebsseite in Lagernähe</i>
IM B5 IM 3001		pričvrсна prirubnica oblika A prema DIN 42948 na pogonskoj strani u blizini ležaja	<i>Fixing flange of form A in accordance with DIN 42948 on driving end near bearing</i>	<i>Befestigungsflansch der A Form nach DIN 42948 an der Betriebsseite in Lagernähe</i>
IM B6 IM 1051				
IM B7 IM 1061				
IM B8 IM 1071				
IM B9 IM 9101		oblik B5 ili B14 bez ležajnog štita (i bez valjnog ležaja) na pogonskoj strani	<i>As B5 or B14 but without flange (and without roller bearing) on driving end</i>	<i>Form B5 oder B14 ohne Lagerschild (und ohne Walzlager) an der Betriebsseite</i>

Izvedbeni oblici Mounting arrangements Bauformen		Objašnjenje	Explanation	Erklärung
oznaka mark Bezeichnung	skica sketch Skizze			
IM B14 IM 3601		pričvrсна prirubnica oblika C prema DIN 42948 na pogonskoj strani u blizini ležaja	Fixing flange of form C in accordance with DIN 42948 on driving end near bearing	Befestigungsflansch der C Form nach DIN 42948 an der Betriebsseite in Lagernähe
IM V1 IM 3011		Pričvrсна prirubnica oblika A prema DIN 42948 na pogonskoj strani u blizini ležaja	Fixing flange of form A in accordance with DIN 42948 on driving end near bearing	Befestigungsflansch der A Form nach DIN 42948 an der Betriebsseite in Lagernähe
IM V3 IM 3031		pričvrсна prirubnica oblika A prema DIN 42948 na pogonskoj strani u blizini ležaja	Fixing flange of form A in accordance with DIN 42948 on driving end near bearing	Befestigungsflansch der A Form nach DIN 42948 an der Betriebsseite in Lagernähe
IM V5 IM 1011				
IM V6 IM 1031				
IM V8 IM 9111		oblik V1 ili V18 bez ležajnog štita (i bez valjnog ležaja) na pogonskoj strani	As V1 or V18 but without flange (and without roller bearing) on driving end	Form V1 oder V18 ohne Lagerschild und ohne Walzlager an der Betriebsseite
IM V9 IM 9131		oblik V3 ili V19 bez ležajnog štita (i bez valjnog ležaja) na pogonskoj strani	As V3 or V19 but without flange (and without roller bearing) on driving end	Form V3 oder V19 ohne Lagerschild und ohne Walzlager an der Betriebsseite
IM V18 IM 3611		pričvrсна prirubnica oblika C prema DIN 42948 na pogonskoj strani u blizini ležaja	Fixing flange of form C in accordance with DIN 42948 on driving end near bearing IM B9	Befestigungsflansch der C Form nach DIN 42948 an der Betriebsseite in Lagernähe
IM V19 IM 3631		pričvrсна prirubnica oblika C prema DIN 42948 na pogonskoj strani u blizini ležaja	Fixing flange of form C in accordance with DIN 42948 on driving end near bearing	Befestigungsflansch der C Form nach DIN 42948 an der Betriebsseite in Lagernähe